



**راهنمای ورود به حساب کاربری
به منظور صدور و ابطال واحدها
از طریق تارنمای صندوق سرمایه‌گذاری ثابت نامی مفید**

ابتدا لازم است گزینه "ورود" (در بالا سمت چپ تارنما) را انتخاب نمایید.

ورود

صفحه اول درباره صندوق ارکان صندوق گزارش‌های صندوق خبرهای صندوق بیانیه سیاست‌های سرمایه‌گذاری راهنمای صدور و ابطال اینترنتی قوانین و مقررات

ابطال واحد



جهت ابطال واحدهای خود کلیک کنید!

صدور واحد



جهت صدور واحدهای جدید کلیک کنید!

ورود



جهت ورود به حساب خود کلیک کنید!

ورود به سامانه- حالت اول

اگر برای اولین بار قصد ورود به پنل کاربری شخصی خود را دارید، روی گزینه "فراموشی رمز عبور" کلیک نمایید.

نکات امنیتی

مدیریت رمز عبور

- هنگام دریافت رمز عبور برای ورود به سامانه، رمز عبور را با اولین ورود به سامانه تغییر دهید.
- هرگز اطلاعات کاربری خود از جمله نام و رمز عبور را در اختیار دیگران قرار ندهید و آن را در فواصل زمانی (حداقل هر سه ماه) و همچنین بنا به ضرورت تغییر دهید.
- هنگام ورود نام و رمز عبور سامانه، از عدم رویت آن توسط دیگران اطمینان حاصل نمایید.
- از ثبت و و ذخیره نمودن نام و رمز عبور بروی کاغذ، فایل و ... خودداری نمایید.
- جهت ورود نام و رمز عبور سامانه، ترجیحاً از صفحه کلید مجازی تعبیه شده در سایت استفاده نمایید.
- از انتخاب رمز عبور قابل حدس نظیر سال تولد، شماره تلفن، شماره شناسنامه و ... برای ورود به سامانه، اجتناب نمایید.
- توصیه می گردد رمز عبور حداقل هشت کارکتر، ترکیبی از حروف بزرگ و کوچک، اعداد و کاراکترهای ویژه نظیر #، ! و غیره باشد.

پیشگیری از سوءاستفاده های اینترنتی

هنگام باز کردن سامانه به آدرس و پروتکل آن توجه شود، گاهی مواقع مهاجمان سایتی مشابه به سایت هدف طراحی می کنند و آدرس آنرا مشابه به سایت هدف قرار می دهند تا از این طریق کاربران را فریب دهند و به نام کاربری و رمز عبور آنها دست پیدا کنند. به منظور جلوگیری از قرارگرفتن در معرض جعل و سوءاستفاده اینترنتی، توصیه به رعایت موارد زیر می گردد :

- به منظور استفاده از سامانه صرفاً از طریق مراجعه مستقیم به سایت و یا با استفاده از وبسایت مدیر صندوق اقدام نمایید.
- از بروزرسانی مستمر سیستم عامل، مرورگر وب و سایر نرم افزارهای نصب شده روی رایانه، تبلت و گوشی موبایل خود اطمینان حاصل نمایید.
- استفاده از آنتی ویروس معتبر و بروز شده بروی رایانه، تبلت و گوشی موبایل خطر به سرقت رفتن اطلاعات محرمانه شما را کاهش می دهد.

ورود

به حساب کاربری خود وارد شوید

نام کاربری

کلمه عبور

کد امنیتی

ورود

[« فراموشی رمز عبور »](#)

ورود به سامانه- حالت اول

با کلیک بر روی فراموشی رمز عبور، گزینه "بازیابی کلمه عبور با استفاده از شماره تلفن همراه" را انتخاب کرده و روی گزینه "بعدی" کلیک نمایید.

اگر کلمه عبور را فراموش نموده‌اید از یکی از روش‌های زیر می‌توانید آن را بازیابی کنید

تماس با مدیریت صندوق با استفاده از اطلاعات صفحه شعبه های صندوق


بازیابی کلمه عبور با استفاده از شماره تلفن همراه

بعدی

انصراف

ورود به سامانه- حالت اول

کد ملی خود و کد امنیتی را وارد و روی گزینه "بعدي" کلیک نمایید. (در نظر داشته باشید که اعداد به صورت انگلیسی وارد شود.)



The image shows a login form with the following elements:

- Instruction: لطفا کد ملی خود را وارد نمایید
- Empty text input field for the national ID number.
- Text input field for the security code, containing the value 82229.
- Label: کد امنیتی
- Refresh button (circular arrow icon).
- Buttons: انصراف (Cancel) and **بعدي** (Next), where the 'بعدي' button is highlighted with a red border.

ورود به سامانه- حالت اول

یک کد شناسایی برای شما با شماره موبایلی که ثبت نام کرده‌اید ارسال می‌شود. کد شناسایی و کد امنیتی را وارد و روی گزینه "بعدي" کلیک نمایید.

یک کد شناسایی به شماره زیر ارسال شده است. لطفا آن را در کادر زیر وارد کنید.

09*****708

کد شناسایی

کد امنیتی 1 0 8 6 4

بعدي انصراف

04:51

ورود به سامانه- حالت اول

در این مرحله "رمز عبور جدید" و "تأیید رمز عبور جدید" (در نظر داشته باشید که اعداد به صورت انگلیسی وارد شود.) را وارد و روی گزینه تأیید کلیک نمایید. بعد از کلیک روی گزینه "تأیید"، شما وارد حساب کاربری خود می‌شوید. توجه! : در این قسمت نام کاربری خود را یادداشت کنید و در نظر داشته باشید که نام کاربری غیر قابل تغییر می‌باشد.

در رمز عبور خود موارد زیر را رعایت نمایید:

- « طول رمز عبور باید حداقل 8 کاراکتر باشد
- « در آن از حروف کوچک، حروف بزرگ و عدد استفاده شده باشد

| | |
|-----------------------|---------------------|
| نام کاربری | 56933 |
| رمز عبور جدید * | رمز عبور جدید |
| تأیید رمز عبور جدید * | تأیید رمز عبور جدید |

تأیید

ورود به سامانه- حالت دوم

در صورتی که رمز عبور خود را فراموش کرده‌اید روی گزینه "فراموشی رمز عبور" کلیک نمایید.

نکات امنیتی

مدیریت رمز عبور

- هنگام دریافت رمز عبور برای ورود به سامانه، رمز عبور را با اولین ورود به سامانه تغییر دهید.
- هرگز اطلاعات کاربری خود از جمله نام و رمز عبور را در اختیار دیگران قرار ندهید و آن را در فواصل زمانی (حداقل هر سه ماه) و همچنین بنا به ضرورت تغییر دهید.
- هنگام ورود نام و رمز عبور سامانه، از عدم رویت آن توسط دیگران اطمینان حاصل نمایید.
- از ثبت و و ذخیره نمودن نام و رمز عبور بروی کاغذ، فایل و ... خودداری نمایید.
- جهت ورود نام و رمز عبور سامانه، ترجیحاً از صفحه کلید مجازی تعبیه شده در سایت استفاده نمایید.
- از انتخاب رمز عبور قابل حدس نظیر سال تولد، شماره تلفن، شماره شناسنامه و ... برای ورود به سامانه، اجتناب نمایید.
- توصیه می‌گردد رمز عبور حداقل هشت کارکتر، ترکیبی از حروف بزرگ و کوچک، اعداد و کاراکترهای ویژه نظیر #، ! و غیره باشد.

پیشگیری از سوءاستفاده‌های اینترنتی

هنگام باز کردن سامانه به آدرس و پروتکل آن توجه شود، گاهی مواقع مهاجمان سایتی مشابه به سایت هدف طراحی می‌کنند و آدرس آنرا مشابه به سایت هدف قرار می‌دهند تا از این طریق کاربران را فریب دهند و به نام کاربری و رمز عبور آنها دست پیدا کنند. به منظور جلوگیری از قرارگرفتن در معرض جعل و سوءاستفاده اینترنتی، توصیه به رعایت موارد زیر می‌گردد:

- به منظور استفاده از سامانه صرفاً از طریق مراجعه مستقیم به سایت و یا با استفاده از وبسایت مدیر صندوق اقدام نمایید.
- از بروزرسانی مستمر سیستم عامل، مرورگر وب و سایر نرم افزارهای نصب شده روی رایانه، تبلت و گوشی موبایل خود اطمینان حاصل نمایید.
- استفاده از آنتی ویروس معتبر و بروز شده بروی رایانه، تبلت و گوشی موبایل خطر به سرقت رفتن اطلاعات محرمانه شما را کاهش می‌دهد.

ورود

به حساب کاربری خود وارد شوید

نام کاربری

کلمه عبور

کد امنیتی

ورود

« فراموشی رمز عبور »

ورود به سامانه- حالت دوم

با کلیک بر روی فراموشی رمز عبور، گزینه "بازیابی کلمه عبور با استفاده از شماره تلفن همراه" را انتخاب کرده و روی گزینه "بعدی" کلیک نمایید.

اگر کلمه عبور را فراموش نموده‌اید از یکی از روش‌های زیر می‌توانید آن را بازیابی کنید

تماس با مدیریت صندوق با استفاده از اطلاعات صفحه شعبه های صندوق

بازیابی کلمه عبور با استفاده از شماره تلفن همراه



بعدی

انصراف

ورود به سامانه- حالت دوم

کد ملی خود و کد امنیتی را وارد و روی گزینه "بعدي" کلیک نمایید. (در نظر داشته باشید که اعداد به صورت انگلیسی وارد شود.)

لطفا کد ملی خود را وارد نمایید

 کد امنیتی  

بعدي

انصراف

ورود به سامانه- حالت دوم

یک کد شناسایی برای شما با شماره موبایلی که ثبت نام کرده‌اید ارسال می‌شود. کد شناسایی و کد امنیتی را وارد و روی گزینه "بعدي" کلیک نمایید.

یک کد شناسایی به شماره زیر ارسال شده است. لطفا آن را در کادر زیر وارد کنید.

09*****708

کد شناسایی

کد امنیتی 1 0 8 6 4

انصراف بعدی

04:51

ورود به سامانه- حالت دوم

در این مرحله "رمز عبور جدید" و "تأیید رمز عبور جدید" (در نظر داشته باشید که اعداد به صورت انگلیسی وارد شود.) را وارد و روی گزینه تأیید کلیک نمایید. بعد از کلیک روی گزینه "تأیید"، شما وارد حساب کاربری خود می‌شوید. توجه! : در این قسمت نام کاربری خود را یادداشت کنید و در نظر داشته باشید که نام کاربری غیر قابل تغییر می‌باشد.

در رمز عبور خود موارد زیر را رعایت نمایید:

- « طول رمز عبور باید حداقل 8 کاراکتر باشد
- « در آن از حروف کوچک، حروف بزرگ و عدد استفاده شده باشد

| | | |
|--------------------------|-----------------------|---------------------|
| | نام کاربری | 56933 |
| <input type="password"/> | رمز عبور جدید * | رمز عبور جدید |
| <input type="password"/> | تأیید رمز عبور جدید * | تأیید رمز عبور جدید |

ورود به سامانه- حالت سوم

در صورتی که قبلاً در صندوق ثبت نام و نام کاربری و کلمه عبور دریافت کرده باشید، می‌توانید با وارد کردن نام کاربری و رمز عبور و انتخاب گزینه ورود، به پنل کاربری شخصی خود دسترسی پیدا نمایید.

نکات امنیتی

مدیریت رمز عبور

- هنگام دریافت رمز عبور برای ورود به سامانه، رمز عبور را با اولین ورود به سامانه تغییر دهید.
- هرگز اطلاعات کاربری خود از جمله نام و رمز عبور را در اختیار دیگران قرار ندهید و آن را در فواصل زمانی (حداقل هر سه ماه) و همچنین بنا به ضرورت تغییر دهید.
- هنگام ورود نام و رمز عبور سامانه، از عدم رویت آن توسط دیگران اطمینان حاصل نمایید.
- از ثبت و ذخیره نمودن نام و رمز عبور بروی کاغذ، فایل و ... خودداری نمایید.
- جهت ورود نام و رمز عبور سامانه، ترجیحاً از صفحه کلید مجازی تعبیه شده در سایت استفاده نمایید.
- از انتخاب رمز عبور قابل حدس نظیر سال تولد، شماره تلفن، شماره شناسنامه و ... برای ورود به سامانه، اجتناب نمایید.
- توصیه می‌گردد رمز عبور حداقل هشت کارکتر، ترکیبی از حروف بزرگ و کوچک، اعداد و کاراکترهای ویژه نظیر #، ! و غیره باشد.



پیشگیری از سوءاستفاده‌های اینترنتی

هنگام باز کردن سامانه به آدرس و پروتکل آن توجه شود، گاهی مواقع مهاجمان سایتی مشابه به سایت هدف طراحی می‌کنند و آدرس آنرا مشابه به سایت هدف قرار می‌دهند تا از این طریق کاربران را فریب دهند و به نام کاربری و رمز عبور آنها دست پیدا کنند. به منظور جلوگیری از قرارگرفتن در معرض جعل و سوءاستفاده اینترنتی، توصیه به رعایت موارد زیر می‌گردد:

- به منظور استفاده از سامانه صرفاً از طریق مراجعه مستقیم به سایت و یا با استفاده از وبسایت مدیر صندوق اقدام نمایید.
- از بروزرسانی مستمر سیستم عامل، مرورگر وب و سایر نرم افزارهای نصب شده روی رایانه، تبلت و گوشی موبایل خود اطمینان حاصل نمایید.
- استفاده از آنتی ویروس معتبر و بروز شده بروی رایانه، تبلت و گوشی موبایل خطر به سرقت رفتن اطلاعات محرمانه شما را کاهش می‌دهد.

ورود

به حساب کاربری خود وارد شوید

| | | |
|---|------------|--------------------------|
|  | نام کاربری | <input type="text"/> |
|  | کلمه عبور | <input type="password"/> |

| | | |
|-----------|---|---|
| کد امنیتی |  |  |
|-----------|---|---|

ورود

« فراموشی رمز عبور

نحوه انتخاب سرمایه گذاری مجدد سود ماهانه یا واریز سود به حساب بانکی سرمایه گذار

در صفحه اصلی با انتخاب منوی "اطلاعات سرمایه گذار" و سپس در قسمت "مجوزها" می‌توانید گزینه "سرمایه گذاری مجدد" را انتخاب نمایید این گزینه امکان سرمایه گذاری مجدد سود شما را فراهم می‌کند. در قسمت "درصد سرمایه گذاری"، می‌توانید میزان درصد از سودی که مدنظر دارید تا مجدد سرمایه گذاری شود را مشخص نمایید. به عنوان مثال اگر در قسمت درصد سرمایه گذاری عدد ۱۰۰ را تایپ نمایید، ۱۰۰ درصد سود ماهانه مجدد سرمایه گذاری می‌شود و اگر عدد ۶۰ را تایپ نمایید، ۶۰ درصد از سود ماهانه مجدد سرمایه گذاری می‌شود و ۴۰ درصد از سود به حساب بانکی سرمایه گذار واریز می‌گردد.

ابطال واحد

صدور واحد

لیست درخواست‌ها

گردش حساب

اطلاعات سرمایه گذار

کاردکس سرمایه گذار

« گردش حساب

| ردیف | تاریخ | توضیحات | بدهکار | بستانکار | مانده |
|------|-------|---------|--------|----------|-------|
| | جمع | | ۰ | ۰ | |

نحوه انتخاب سرمایه گذاری مجدد سود ماهانه یا واریز سود به حساب بانکی سرمایه گذار بعد از انتخاب گزینه "سرمایه گذاری مجدد" و مشخص کردن درصد سرمایه گذاری روی گزینه "ثبت" کلیک نمایید.

ابطل واحد صدور واحد لیست درخواستها گردش حساب اطلاعات سرمایه گذار کاردکس سرمایه گذار

« اطلاعات سرمایه گذار حقیقی

جهت ویرایش شماره موبایل، شماره جدید خود را وارد نموده، گزینه ارسال کد تایید را کلیک کنید و کد دریافت شده را در قسمت مربوطه وارد نمایید. سپس گزینه ثبت را کلیک نمایید.

اطلاعات سرمایه گذار

| | |
|--------------|----------------|
| نام خانوادگی | نام |
| جنسیت | نام پدر |
| محل صدور | شماره شناسنامه |
| تاریخ تولد | شماره ملی |

آدرس و شماره تلفنهای تماس

| | |
|----------|---------|
| فکس | تلفن |
| ایمیل | کد پستی |
| کد تایید | همراه |
| | آدرس |

ارسال کد تایید

اطلاعات بانکی

| | |
|-----------|------------|
| شعبه | بانک |
| نوع حساب | کد شعبه |
| شماره شبا | شماره حساب |
| | استان/شهر |

مجوزها

| | |
|-------------------------------------|-------------------|
| <input checked="" type="checkbox"/> | سرمایه گذاری مجدد |
| 100 | درصد سرمایه گذاری |

ثبت

نحوه صدور واحد

در صفحه اصلی تارنمای صندوق وارد منوی صدور واحد شوید و نوع پرداخت خود را انتخاب نمایید.

ابتنال واحد | صدور واحد | لیست درخواستها | گردش حساب | اطلاعات سرمایه گذار | کاردکس سرمایه گذار

« گردش حساب

| مانده | بستانکار | بدهکار | توضیحات | تاریخ | ردیف |
|---------|----------|--------|---------------|------------|------------------------------|
| | | | | جمع | |
| ۱۹۷,۴۹۹ | | | « قیمت ابتنال | | « مانده واحد |
| ۱۹۸,۷۲۲ | | | « قیمت صدور | ۱۴۰۰/۰۲/۲۴ | « تاریخ آخرین NAV محاسبه شده |

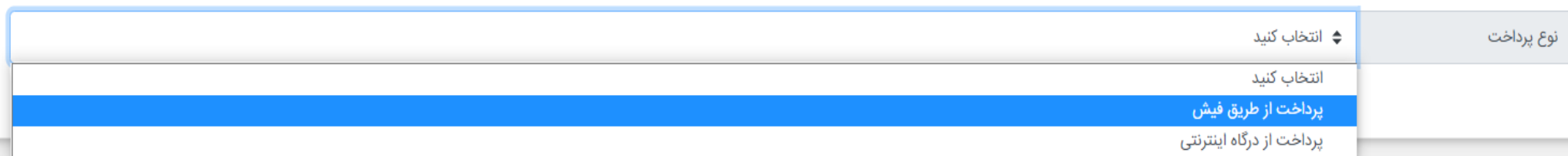
نوع پرداخت

انتخاب کنید

- انتخاب کنید
- پرداخت از طریق فیش
- پرداخت از درگاه اینترنتی

نحوه صدور واحد

پرداخت از طریق فیش:



The image shows a user interface element for selecting a payment method. It consists of a grey button labeled 'نوع پرداخت' (Payment Type) on the right. A dropdown menu is open, showing four options: 'انتخاب کنید' (Select), 'انتخاب کنید' (Select), 'پرداخت از طریق فیش' (Payment by check), and 'پرداخت از درگاه اینترنتی' (Payment via internet gateway). The third option, 'پرداخت از طریق فیش', is highlighted with a blue background.

| نوع پرداخت |
|--------------------------|
| انتخاب کنید |
| انتخاب کنید |
| پرداخت از طریق فیش |
| پرداخت از درگاه اینترنتی |

نحوه صدور واحد پرداخت از طریق فیش:

| | |
|---|--|
| تاریخ فیش واریزی | ۱۴۰۰/۲/۲۶ ۱ |
| شماره فیش/شماره پیگیری * | ۲ |
| مبلغ درخواستی برای صدور | ریال ۳ |
| حداقل مبلغ صدور | ریال ۲۰۸,۶۵۸ |
| تعداد واحد برآوردی صدور | |
| شماره حساب صندوق | بانک ملت 4491619461 سپرده کوتاه مدت ۴ |
| نام بانک واریز کننده | ۵ |
| نام شعبه واریز کننده * | ۶ |
| تصویر فیش واریزی | فایل تصویر را انتخاب نمایید ۷ |
| <input type="checkbox"/> قوانین و مقررات درخواست اینترنتی را خوانده و می‌پذیرم. | ۸ |
| <input type="button" value="ثبت"/> | |

توضیح هر بخش در صفحه بعد شرح داده شده است.

نحوه صدور واحد

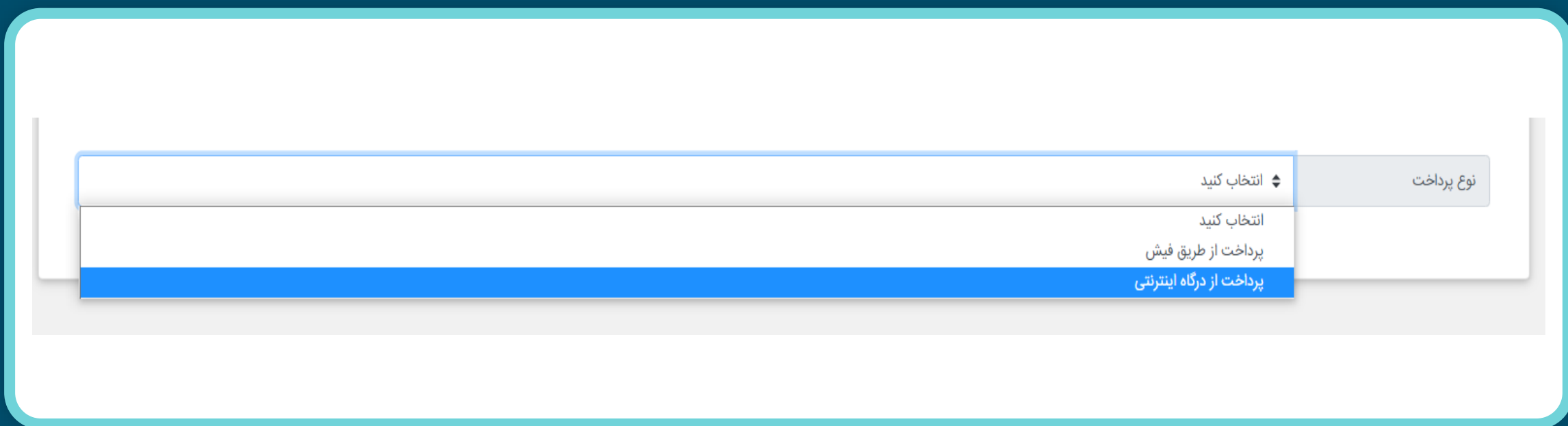
پرداخت از طریق فیش:

- ۱- تاریخ فیش واریزی را وارد نمایید.
- ۲- شماره فیش / شماره پیگیری را وارد نمایید.
- ۳- مبلغ درخواستی برای صدور را وارد نمایید.
- ۴- شماره حساب صندوقی که به آن به پول واریز کرده‌اید را انتخاب نمایید.
- ۵- نام بانک واریز کننده را وارد نمایید.
- ۶- در قسمت "نام شعبه واریز کننده"، "کارگزاری مفید" را وارد نمایید.
- ۷- تصویر فیش واریزی را بارگذاری نمایید.
- ۸- گزینه "قوانین و مقررات درخواست اینترنتی را خوانده و می‌پذیرم" را انتخاب نمایید و روی "گزینه" ثبت کلیک نمایید.

در نظر داشته باشید، از آنجا که درخواست صدور واحد شما بعد از یک روز کاری انجام می‌پذیرد، محاسبه تعداد واحد صدور برآورد شده به صورت تقریبی می‌باشد.

نحوه صدور واحد

پرداخت از طریق درگاه اینترنتی



این روش با یکی از کارت‌های شتاب و داشتن رمز دوم اینترنتی انجام پذیر است و سقف واریز در هر روز پانصد میلیون ریال است.

نحوه صدور واحد

پرداخت از طریق درگاه اینترنتی:

« درخواست صدور واحد

| | | | |
|------------------------------|------------|--------------|-----------|
| « مانده واحد | ۱,۴۰۰ | « قیمت ابطال | ۲,۳۶۷,۴۰۰ |
| « تاریخ آخرین NAV محاسبه شده | ۱۴۰۰/۰۲/۲۷ | « قیمت صدور | ۲,۳۸۱,۱۶۴ |

| | | | |
|-------------------------------------|--|---|-------------------------|
| ریال | 3,000,000 | ۱ | مبلغ درخواستی برای صدور |
| | ۲,۵۰۰,۲۲۲ ریال | | حداقل مبلغ صدور |
| | | ۱ | تعداد واحد برآوردی صدور |
| | درگاه ملت (بانک ملت- 5802399850) | ۲ | درگاه پرداخت |
| <input checked="" type="checkbox"/> | قوانین و مقررات درخواست اینترنتی را خوانده و می‌پذیرم. | ۳ | |

توضیح هر بخش در صفحه بعد شرح داده شده است.

نحوه صدور واحد

پرداخت از طریق درگاه اینترنتی:

- ۱- مبلغ درخواستی برای صدور را وارد نمایید.
 - ۲- درگاه پرداخت اینترنتی را انتخاب نمایید.
 - ۳- گزینه "قوانین و مقررات اینترنتی را خوانده و می‌پذیرم" را انتخاب و روی گزینه "ثبت" کلیک نمایید.
- در نظر داشته باشید، از آنجا که درخواست صدور واحد شما بعد از یک روز کاری انجام می‌پذیرد، محاسبه تعداد واحد صدور برآورد شده به صورت تقریبی می‌باشد.

نحوه صدور واحد

بعد از انجام مراحل صدور واحد (پرداخت از طریق درگاه اینترنتی یا پرداخت از طریق فیش) در صفحه اصلی وارد منوی "لیست درخواستها" شوید و از انجام عملیات صدور واحد خود اطمینان حاصل کنید، اگر درخواست در حالت انتظار باشد یعنی عملیات ثبت درخواست صدور واحد با موفقیت صورت گرفته است و درخواست شما بعد از یک روز کاری تایید می‌شود.

| | | | | | |
|--------------------|---------------------|-----------|-----------------------|-----------|------------|
| کاردکس سرمایه‌گذار | اطلاعات سرمایه‌گذار | گردش حساب | لیست درخواستها | صدور واحد | ابطال واحد |
|--------------------|---------------------|-----------|-----------------------|-----------|------------|

« لیست درخواستها »

| شماره گواهی | شماره سریال | تاریخ صدور | تعداد | ارزش کل واحدها |
|-------------|-------------|------------|-------|----------------|
| ۳۸۷۹۵ | ۲۵۵۶۲ | ۱۳۹۹/۰۶/۰۹ | ۱۴۰۰ | ۳,۳۱۴,۰۸۰,۰۰۰ |

| ردیف | نوع درخواست | شماره درخواست | تعداد | مبلغ | تاریخ ثبت درخواست | زمان | وضعیت درخواست | تاریخ تالیف | نحوه درج درخواست | شماره فیش/شماره پیگیری | حذف | چاپ |
|------|-------------|---------------|-------|---------------|-------------------|-------|---------------|-------------|------------------|------------------------|-----|-----|
| ۱ | صدور | ۱۳۹۲۱۲۸۶۱۳ | ۰ | ۳,۰۰۰,۰۰۰ | ۱۴۰۰/۰۲/۲۸ | ۱۲:۵۲ | انتظار | --- | | | | |
| ۲ | صدور | ۱۳۹۲۱۲۸۰۰۷ | ۰ | ۴۵,۰۰۰,۰۰۰ | ۱۴۰۰/۰۲/۰۸ | ۱۰:۳۳ | حذف شده | --- | | | | |
| ۳ | صدور | ۱۳۹۲۱۱۷۴۸۲ | ۱,۳۸۶ | ۰ | ۱۳۹۹/۰۶/۰۹ | ۰۰:۰۰ | تایید | ۱۳۹۹/۰۶/۰۹ | | | | |
| ۴ | صدور | ۱۳۹۲۰۹۴۰۱۴ | ۹ | ۴۰۶,۹۵۴,۶۸۴ | ۱۳۹۸/۰۲/۱۶ | ۱۴:۱۴ | تایید | ۱۳۹۸/۰۲/۱۸ | | | | |
| ۵ | صدور | ۱۳۹۲۰۹۲۳۵۰ | ۱ | ۱۷,۲۳۵,۲۳۲ | ۱۳۹۶/۰۷/۰۳ | ۰۸:۵۱ | تایید | ۱۳۹۶/۰۷/۰۵ | | | | |
| ۶ | صدور | ۱۳۹۲۰۹۲۳۴۶ | ۴ | ۸۳,۰۰۰,۰۰۰ | ۱۳۹۶/۰۷/۰۱ | ۱۱:۱۵ | تایید | ۱۳۹۶/۰۷/۰۳ | | | | |
| ۷ | صدور | ۱۳۹۲۰۹۲۳۴۴ | ۵۰ | ۱,۰۰۰,۰۰۰,۰۰۰ | ۱۳۹۶/۰۶/۲۹ | ۰۰:۰۰ | تایید | ۱۳۹۶/۰۶/۲۹ | | | | |
| ۸ | صدور | ۱۲۰۰۰۰۲۹۱ | ۵۰ | ۱,۰۰۰,۰۰۰,۰۰۰ | ۱۳۹۲/۰۵/۲۱ | ۰۰:۰۰ | تایید | ۱۳۹۲/۰۵/۲۱ | | | | |

نحوه ابطال واحد

در صفحه اصلی تارنما وارد منوی "ابطال واحد" شوید.

- ابطال واحد
- صدور واحد
- لیست درخواستها
- گردش حساب
- اطلاعات سرمایه‌گذار
- کاردکس سرمایه‌گذار

« کاردکس سرمایه‌گذار

خروجی اکسل

کاردکس سرمایه‌گذار

| تاریخ درخواست | تاریخ تأیید | نوع | وضعیت | تعداد | ارزش NAV | قیمت کل صدور | قیمت کل ابطال | مانده واحدها | قیمت کل مانده | میانگین | آورده | قیمت تمام شده واحدهای ابطالی | کارمزد | جریمه |
|---------------|-------------|-----|-------|-------|----------|--------------|---------------|--------------|---------------|---------|-------|------------------------------|--------|-------|
| جمع | | | | | | | | | | | | | | |

وضعیت موجودی و ارزش واحدهای نزد سرمایه‌گذار

| تعداد واحد | آخرین نرخ NAV ابطال | ارزش کل واحدها | بدهکاری/بستانکاری | سود(زیان) واحدهای موجود | سود(زیان) واحدهای ابطال شده | سود اعمال شده صندوق | سود و زیان کل | درصد بازدهی |
|------------|---------------------|----------------|-------------------|-------------------------|-----------------------------|---------------------|---------------|-------------|
|------------|---------------------|----------------|-------------------|-------------------------|-----------------------------|---------------------|---------------|-------------|

نحوه ابطال واحد

در صفحه اصلی تارنما وارد منوی "ابطال واحد" شوید.

کاردکس سرمایه‌گذار | اطلاعات سرمایه‌گذار | گردش حساب | لیست درخواست‌ها | صدور واحد | **ابطال واحد**

« درخواست ابطال واحد »

| | | | |
|--------------------------------|------------|----------------|-----------|
| « مانده واحد » | ۱,۴۰۰ | « قیمت ابطال » | ۲,۳۶۷,۲۰۰ |
| « تاریخ آخرین NAV محاسبه شده » | ۱۴۰۰/۰۲/۲۷ | « قیمت صدور » | ۲,۳۸۱,۱۶۴ |

| | |
|---------------------------------|------------|
| نوع درخواست | ابطال |
| تعداد واحد درخواستی جهت ابطال * | ۱ |
| مبلغ تقریبی ابطال | ریال |
| تاریخ درخواست | ۱۴۰۰/۰۲/۲۸ |
| مانده واحد | ۱,۴۰۰ |
| تعداد واحدهای در انتظار تایید | ۰ |
| تعداد واحدهای قابل ابطال | ۱,۴۰۰ |
| تعداد واحدهای وثیقه شده | ۱۴۰۰ |
| نام شعبه واريز کننده * | ۲ |

قوانین و مقررات درخواست اینترنتی را خوانده و می‌پذیرم. **ثبت** ۳

توضیح هر بخش در صفحه بعد شرح داده شده است.

نحوه ابطال واحد

- ۱- در قسمت "تعداد واحد درخواستی جهت ابطال" تعداد واحد مورد نظر جهت ابطال را وارد کنید.
- ۲- "نام شعبه واریز کننده" را کارگزاری مفید وارد نمایید.
- ۳- گزینه "قوانین و مقررات درخواست اینترنتی را خوانده و می‌پذیرم" را انتخاب و روی گزینه "ثبت" کلیک کنید.

نحوه ابطال واحد

بعد از انجام فرآیند ابطال واحد در صفحه اصلی تارنمای صندوق وارد منوی "لیست درخواستها" شوید و از ثبت درخواست خود اطمینان حاصل نمایید. اگر درخواست در حالت انتظار باشد یعنی عملیات ثبت درخواست ابطال واحد با موفقیت صورت گرفته است و درخواست شما بعد از یک روز کاری تایید می‌شود.

- ابطال واحد
- صادر واحد
- لیست درخواستها**
- گردش حساب
- اطلاعات سرمایه‌گذار
- کاردکس سرمایه‌گذار

« لیست درخواستها

درخواست ابطال با موفقیت ثبت شد

| شماره گواهی | شماره سریال | تاریخ صدور | تعداد | ارزش کل واحدها |
|-------------|-------------|------------|-------|----------------|
| ۷۶۶۸۱ | ۴ | ۱۴۰۰/۰۳/۰۲ | ۲۰۴۱۳ | ۲۰۴,۲۱۱,۶۵۲ |

| ردیف | نوع درخواست | شماره درخواست | تعداد | مبلغ | تاریخ ثبت درخواست | زمان | وضعیت درخواست | تاریخ تایید | نحوه درج درخواست | شماره فیش/شماره پیگیری | حذف | چاپ |
|------|-------------|---------------|-------|-------------|-------------------|-------|---------------|-------------|------------------|------------------------|-----|-----|
| ۱ | ابطال | ۱۰۰۹۱۷ | ۱,۰۰۰ | ۰ | ۱۴۰۰/۰۳/۰۳ | ۰۹:۴۴ | انتظار | --- | | | | |
| ۲ | صادر | ۱۰۰۶۹۱ | ۳۱۲ | ۳,۱۴۴,۲۷۱ | ۱۴۰۰/۰۳/۰۱ | ۱۳:۱۱ | تایید | ۱۴۰۰/۰۳/۰۲ | | | | |
| ۳ | صادر | ۹۸۴۹۷ | ۹,۹۲۷ | ۱۰۰,۰۰۰,۰۰۰ | ۱۴۰۰/۰۲/۱۵ | ۱۴:۴۲ | حذف شده | --- | | | | |
| ۴ | صادر | ۹۶۳۸۵ | ۳۲۶ | ۳,۲۷۲,۸۵۴ | ۱۴۰۰/۰۲/۰۱ | ۱۲:۱۵ | تایید | ۱۴۰۰/۰۲/۰۲ | | | | |
| ۵ | صادر | ۹۳۶۸۵ | ۳۰۴ | ۳,۰۶۰,۹۲۳ | ۱۴۰۰/۰۱/۰۱ | ۱۲:۰۶ | تایید | ۱۴۰۰/۰۱/۰۸ | | | | |
| ۶ | صادر | ۹۱۶۱۹ | ۲۵۹ | ۲,۵۹۷,۳۴۳ | ۱۳۹۹/۱۲/۰۱ | ۱۱:۲۱ | تایید | ۱۳۹۹/۱۲/۰۳ | | | | |
| ۷ | صادر | ۸۷۶۱۴ | ۳۲۳ | ۳,۲۳۹,۲۱۴ | ۱۳۹۹/۱۱/۰۱ | ۱۰:۴۶ | تایید | ۱۳۹۹/۱۱/۰۲ | | | | |
| ۸ | صادر | ۸۴۶۸۷ | ۳۷۰ | ۳,۷۱۱,۴۱۵ | ۱۳۹۹/۱۰/۰۱ | ۱۰:۰۹ | تایید | ۱۳۹۹/۱۰/۰۲ | | | | |